

RAPA

PRODUCENT URZĄDZEŃ CHŁODNICZYCH

WITRYNY CUKIERNICZE

Linia EXCELLENTE C




www.rapa.pl

RAPA sp. j.
ul. Ceramiczna 9, 20-149 Lublin

+48 81 742 53 10-14
rapa@rapa.lublin.pl

Słodkie chwile trwają dłużej z nową linią EXCELLENTE


Wiemy, że kawiarnie kuszą nie tylko łakociami. Liczy się doskonale zaprojektowane wnętrze, które przyciągnie klientów i pomoże w codziennej pracy. Właśnie z myślą o takich miejscach stworzyliśmy najnowsze urządzenia, które znajdziesz w linii Excellence.



Dzięki dodatkowej przestrzeni na witrynie i **uchylnej przedniej szybie z systemem siłowników** produkty są na wyciągnięcie ręki.




Dzięki pionowemu i górnemu **oświetleniu LED** zaprojektujesz doskonałą ekspozycję produktów cukierniczych.




Witrynę z łatwością utrzymasz w czystości, bo dzięki **unoszonej szybie frontowej** masz dostęp do każdego zakamarka.



Ładę kasową wyposażyliśmy w **blat roboczy**, na którym swobodnie zmieścisz kasę fiskalną, terminal płatniczy oraz produkty zakupione przez klienta.



Zachowasz świeżość wyrobów cukierniczych, bo zastosowaliśmy **chłodzenie dynamiczne i kurtyny powietrzne**, które zabezpieczą słodkości przy każdym otwieraniu szyby.



W witrnach EXCELLENTE zastosowaliśmy **ekologiczny czynnik chłodniczy R-290**, z którym zadbasz o środowisko.



Zapewnisz poczucie bezpieczeństwa, bo wszystkie **szyby, blat i półki szklane są wykonane ze szkła hartowanego**.



Dzięki **regulowanym nogom** bez trudu wypoziomujesz witrzynę.

Planuj bez ograniczeń

Swobodnie zagospodarujesz przestrzeń, bo **witryny chłodnicze możesz łączyć w ciągi** i zestawiać z pozostałymi urządzeniami z linii EXCELLENTE, by zyskać dodatkowe miejsce do ekspozycji lub pracy.

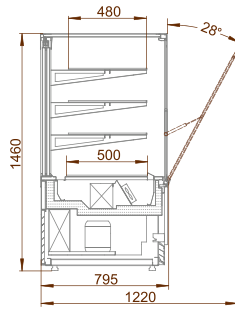


Linia C

Witryna chłodnicza

PARAMETRY TECHNICZNE

zakres temperatur	+3°C ÷ +8°C (3 kl.)
czynnik chłodniczy (HC)	R-290
napięcie znamionowe	230V~ / 50Hz
moc znamionowa	760 W ÷ 840 W
odszerbianie	automatyczne
odparowanie skroplin	automatyczne
długość [cm]	100 / 137
głębokość [cm]	79,5
wysokość [cm]	146
wym. ekspozycji - półka [cm]	48x91,5 - 3 szt. / 48x128,5 - 3 szt.
ekspozycja dolna [cm]	50x93 / 50x130
rozstaw półek [cm]	1x26; 2x20; 1x16



GWARANCJA

- 2 lata gwarancji - po zarejestrowaniu urządzenia na www.rapa.pl



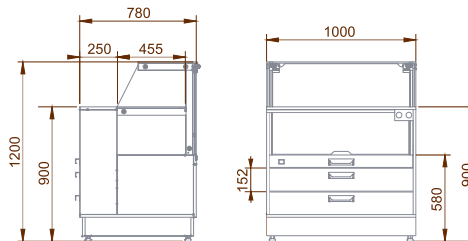
Dostęp do skraplacza nie wymaga narzędzi, dlatego bez wysiłku utrzymasz go w czystości, a Twoja witryna będzie Ci służyć dłużej.



Dzięki **elektronicznemu regulatorowi temperatury z wyświetlaczem** z łatwością ustawisz najlepsze warunki.


PARAMETRY TECHNICZNE

napięcie znamionowe	230 V~ / 50 Hz
moc znamionowa	2,5 W ÷ 10 W
długość [cm]	100
głębokość [cm]	78
wysokość [cm]	120
wym. ekspozycji - półka szklana [cm]	97,6 x 45,5
ekspozycja dolna [cm]	95,8 x 75,2
rozstaw półek [cm]	31,4 (od dna ekspozycji do półki ekspozycji), 29,2 (od półki ekspozycji do szklanego daszka witryny)



GWARANCJA

- 2 lata gwarancji - po zarejestrowaniu urządzenia na www.rapa.pl



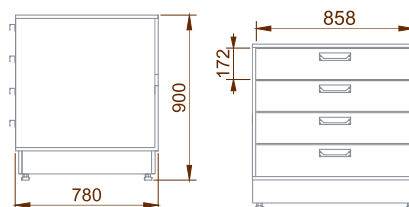
Dzięki **szufladom zamontowanym od strony obsługi** szybko zrealizujesz każde zamówienie. Niezbędne akcesoria będą zawsze pod ręką.



Wysuwane dno ekspozycji zaprojektowaliśmy z myślą o obsłudze klienta. Zyskujesz łatwy dostęp do produktów i swobodę w czyszczeniu wszystkich zakamarków.


PARAMETRY TECHNICZNE

długość [cm]	90
głębokość [cm]	78
wysokość [cm]	90



KOLORYSTYKA LINIA C

DEKORY FRONTU



BOKI, TYŁ



Dzięki 4 szufladom dla obsługi **niezbędne akcesoria będziesz mieć zawsze pod ręką**.



Ustawisz ladę w dowolnym miejscu i samodzielnie ją wypoziomujesz dzięki **regulowanym nogom**.